

impr∞f

**Présentation du nouveau blog de réflexion  
socio-économique**

---

# Les objectifs d'improof

---

- La création d'une plateforme pour des idées fondées sur des données factuelles (*proof*) visant à améliorer l'économie pour le bien commun (*improve*).
- L'objectif est d'éclaircir le débat politico-économique luxembourgeois à l'aide des données et des études disponibles et de favoriser un échange d'idées.
- L'échange d'idées est primordial pour permettre et inciter à la recherche de solutions à la hauteur des défis.

# Le contenu d' improof

---

- Les contributeurs du blog peuvent, soit être des collaborateurs de la CSL, soit être des externes.
- Les articles sont écrits en nom personnel et ne reflètent pas l'opinion de la CSL.
- Les contributions divergent quant à leur fond, mais aussi quant à leur forme.
- Les articles d'analyse sont organisées en catégorie thématiques relevant de plusieurs sujets économiques, sociaux et sociétaux.

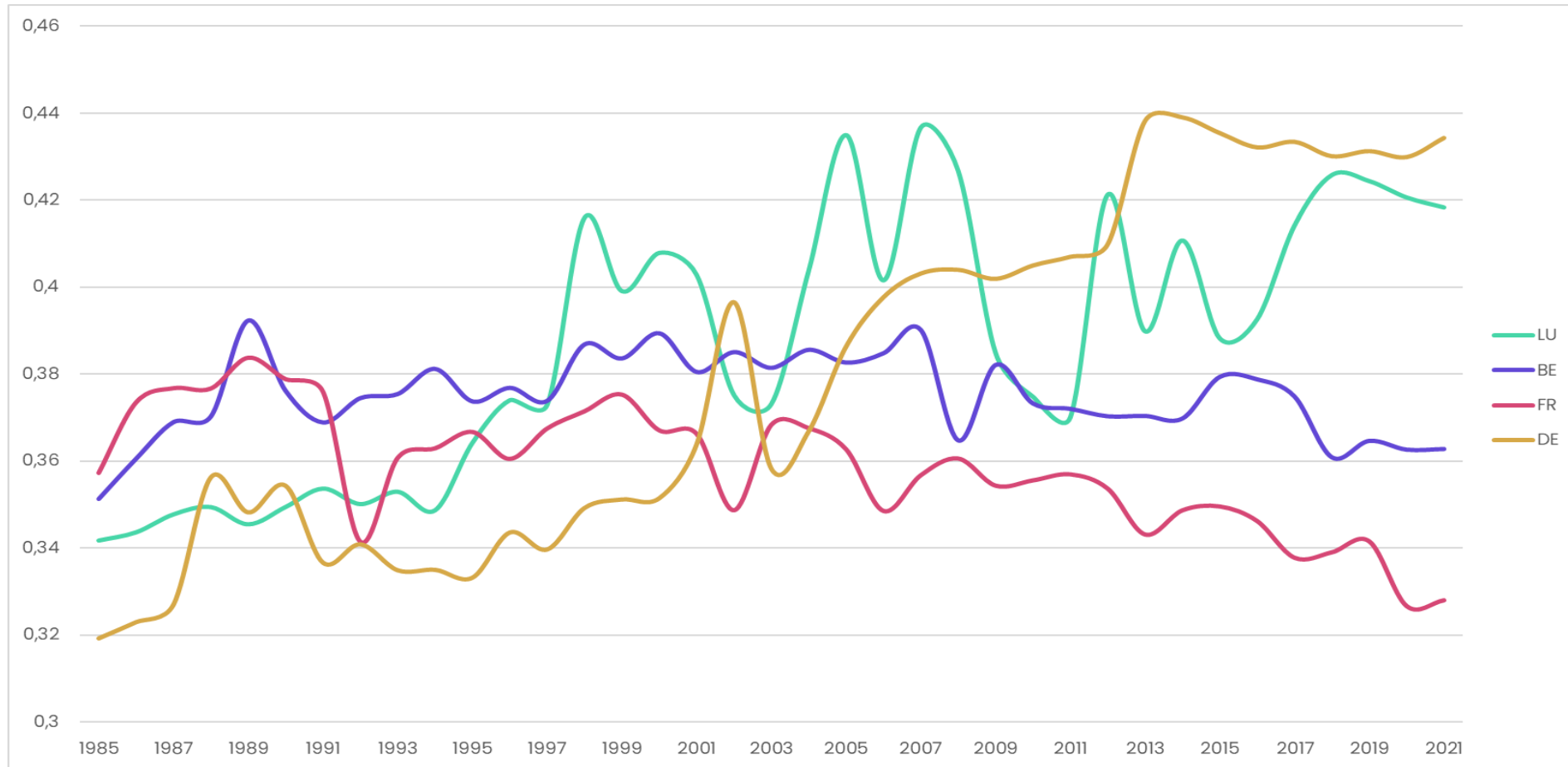
# Les articles actuels sur improof

---

- À l'heure actuelle, 1 interview et 8 articles sur les sujets relevant des inégalités et de la fiscalité (durable) sont disponibles
  - l'impôt sur la fortune
  - la double concentration des richesses
  - l'évolution des inégalités au Luxembourg
  - la faiblesse du système redistributif luxembourgeois
  - la nécessité d'une imposition plus juste du capital
  - l'analyse des inégalités du patrimoine
  - l'impact sociétal des inégalités
  - l'écologie et le social, deux côtés d'une médaille

# L'évolution des inégalités au Luxembourg

*Évolution de l'indice de Gini du revenu par tête après impôts et transferts sociaux*



Source: WID

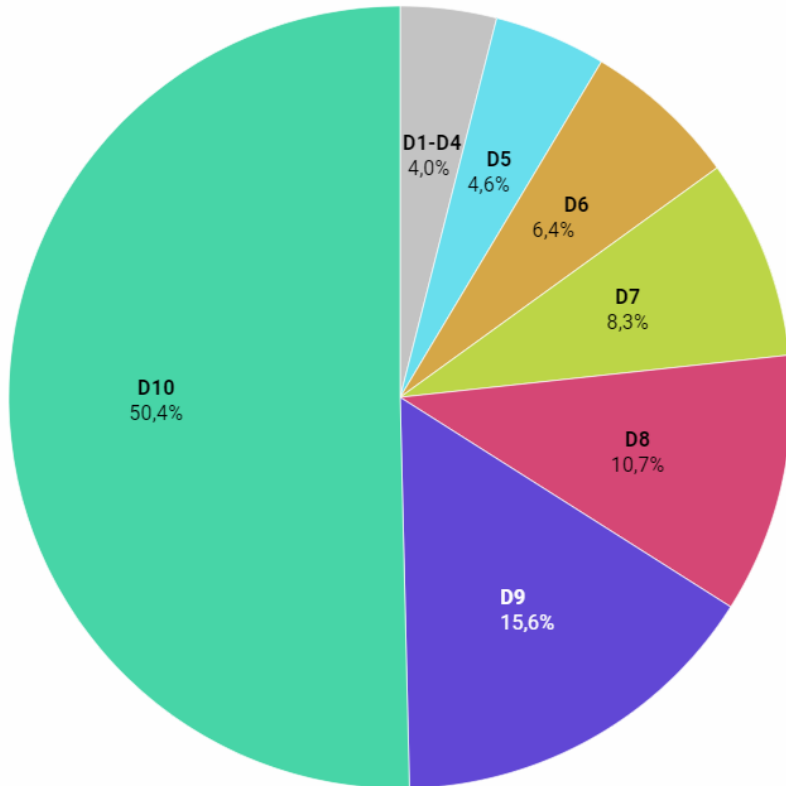
# Zoom sur les inégalités du patrimoine au Luxembourg

---

- Quelle est la réelle inégalité du patrimoine dont on entend autant parler?
- Quelle est la concentration du patrimoine résultante de cette inégalité?
- Qu'en est-il du capital et des revenus de capitaux résultants?
- Nouveauté: analyse de microdonnées du *Luxembourg Income Study (LIS)* et du *Luxembourg Wealth Study (LWS)*

# Zoom sur les inégalités du patrimoine

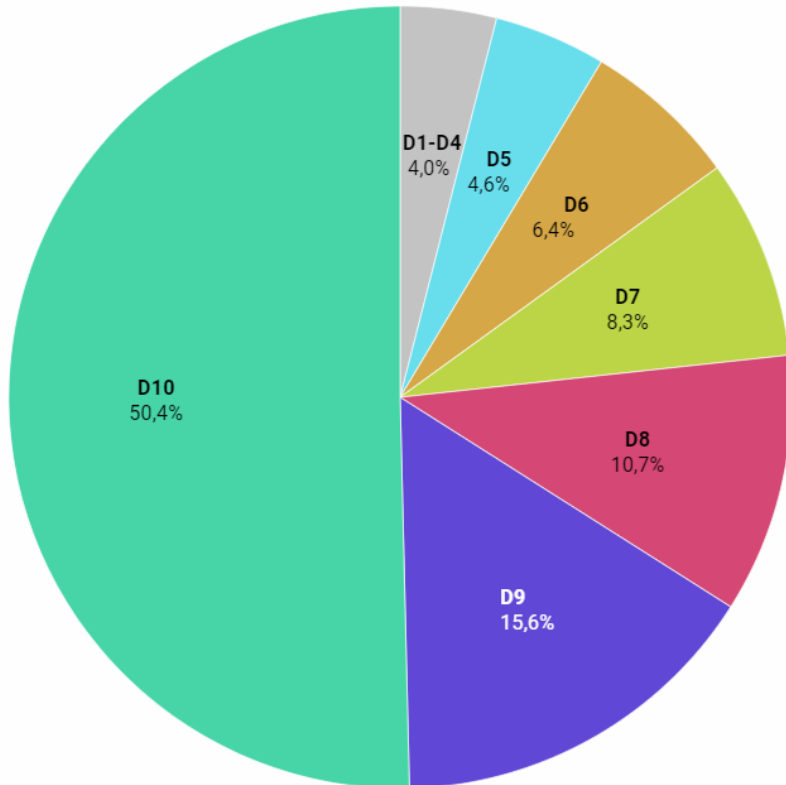
## Concentration du patrimoine net selon le décile, 2018



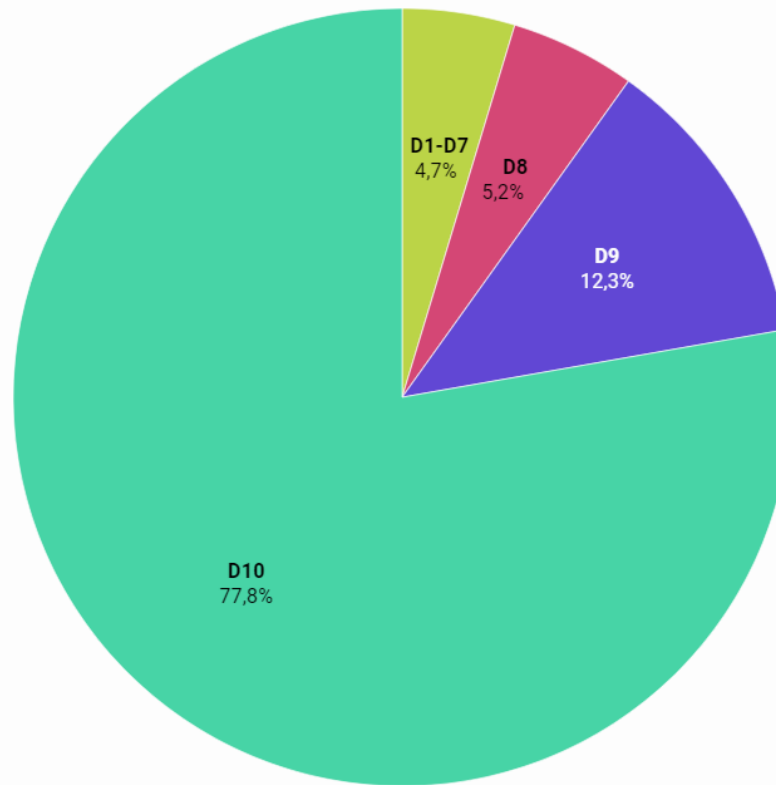
- 10% des ménages les plus riches
  - possèdent plus que les 90% restants
  - possèdent plus de cinq fois plus que les 50% des ménages les plus pauvres
- Indice de Gini de 0,65

# Zoom sur les inégalités du patrimoine

Concentration du patrimoine net selon le décile, 2018



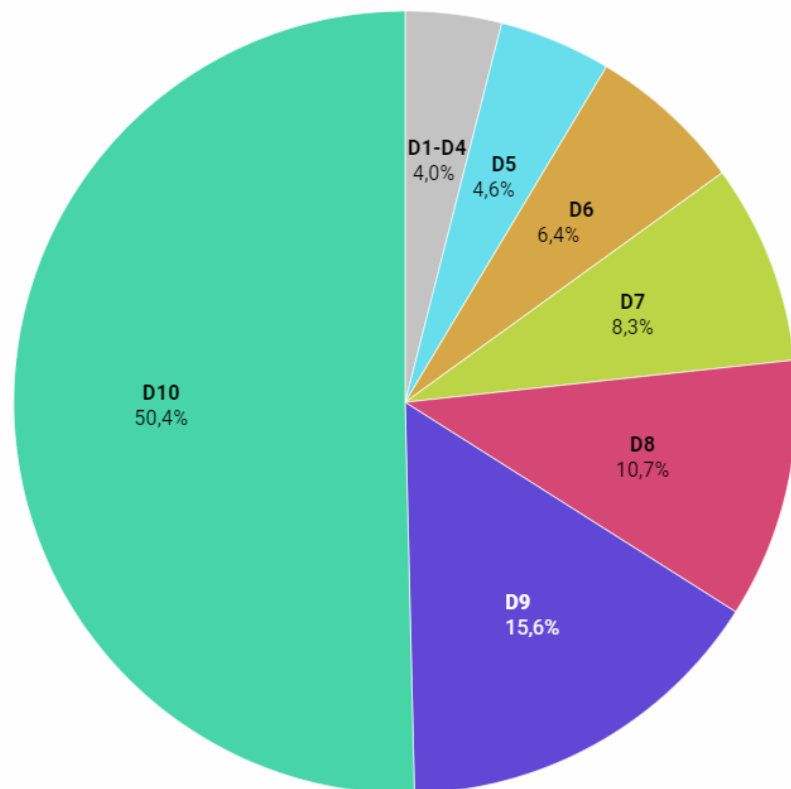
Concentration du capital net selon le décile, 2018



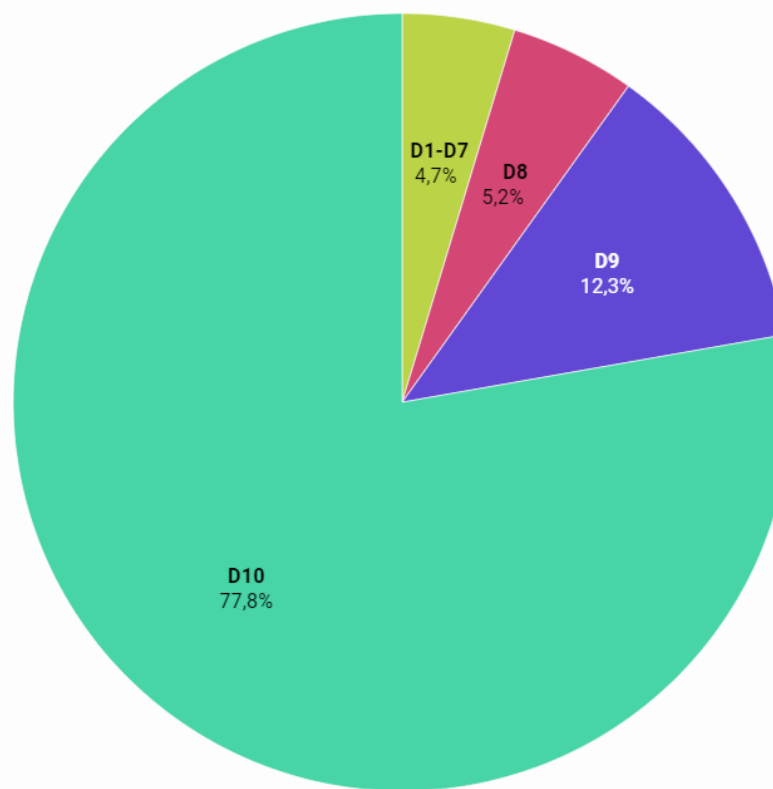


# Zoom sur les inégalités du patrimoine

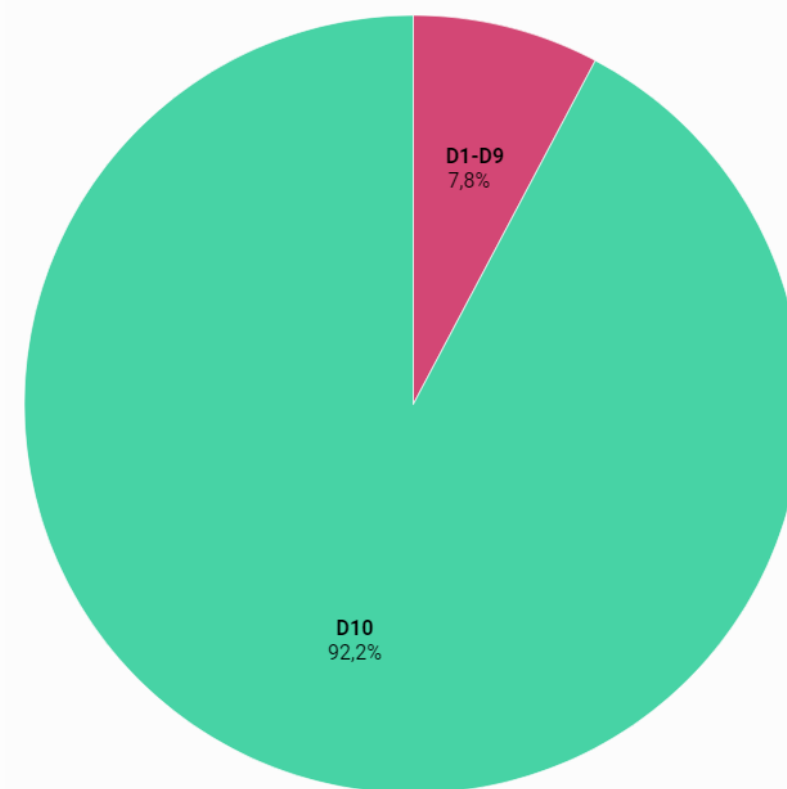
Concentration du patrimoine net selon le décile, 2018



Concentration du capital net selon le décile, 2018



Concentration des revenus de capitaux selon le décile, 2017

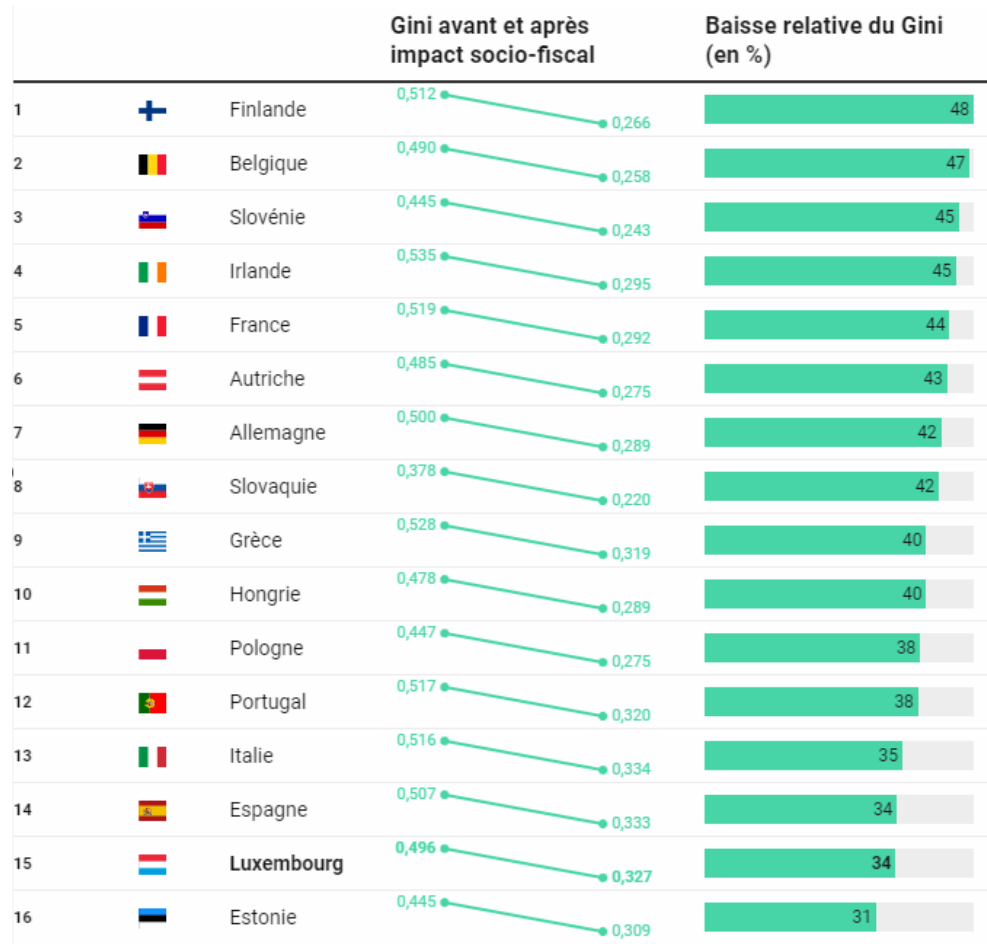


# Le faible système redistributif luxembourgeois

- Le système social luxembourgeois est-il vraiment efficace pour la réduction des inégalités?
- Dans quelle mesure les transferts sociaux et l'imposition réussissent-ils à faire diminuer les inégalités?
- Qu'en est-il si on inclut les inégalités de patrimoine?

# Le faible système redistributif luxembourgeois

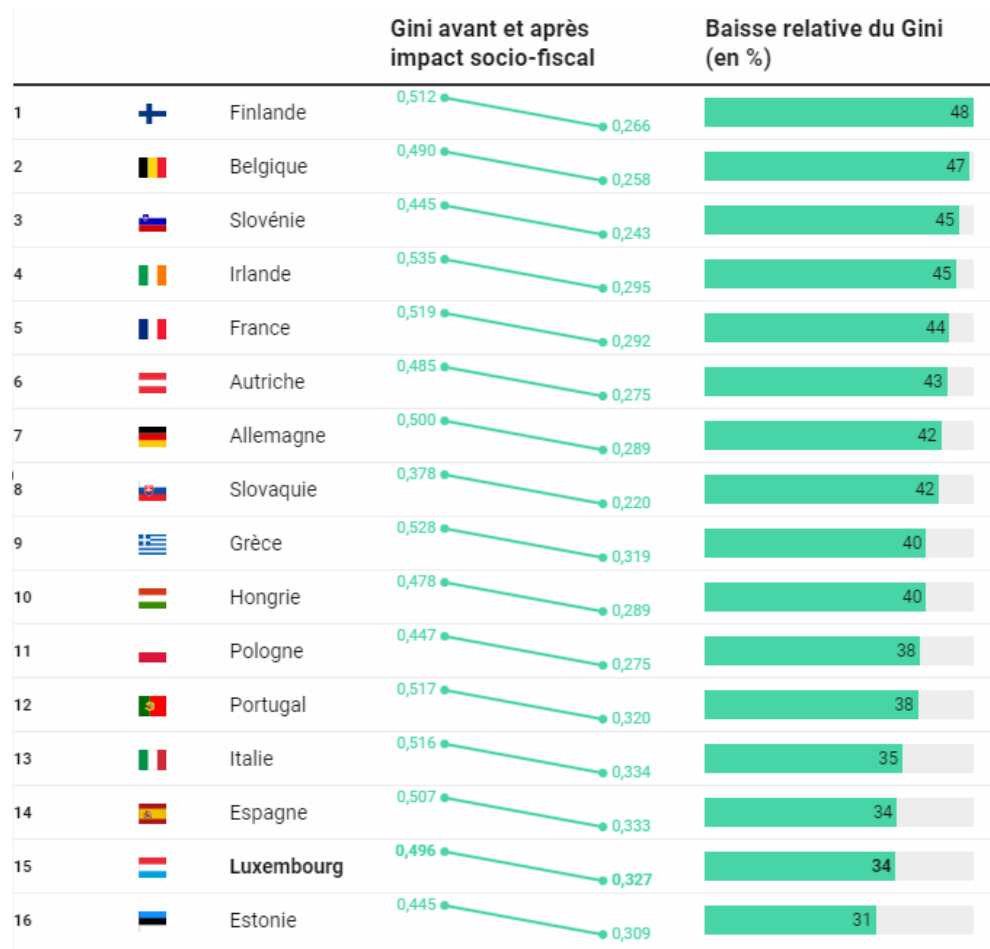
## Réductions des inégalités de revenus



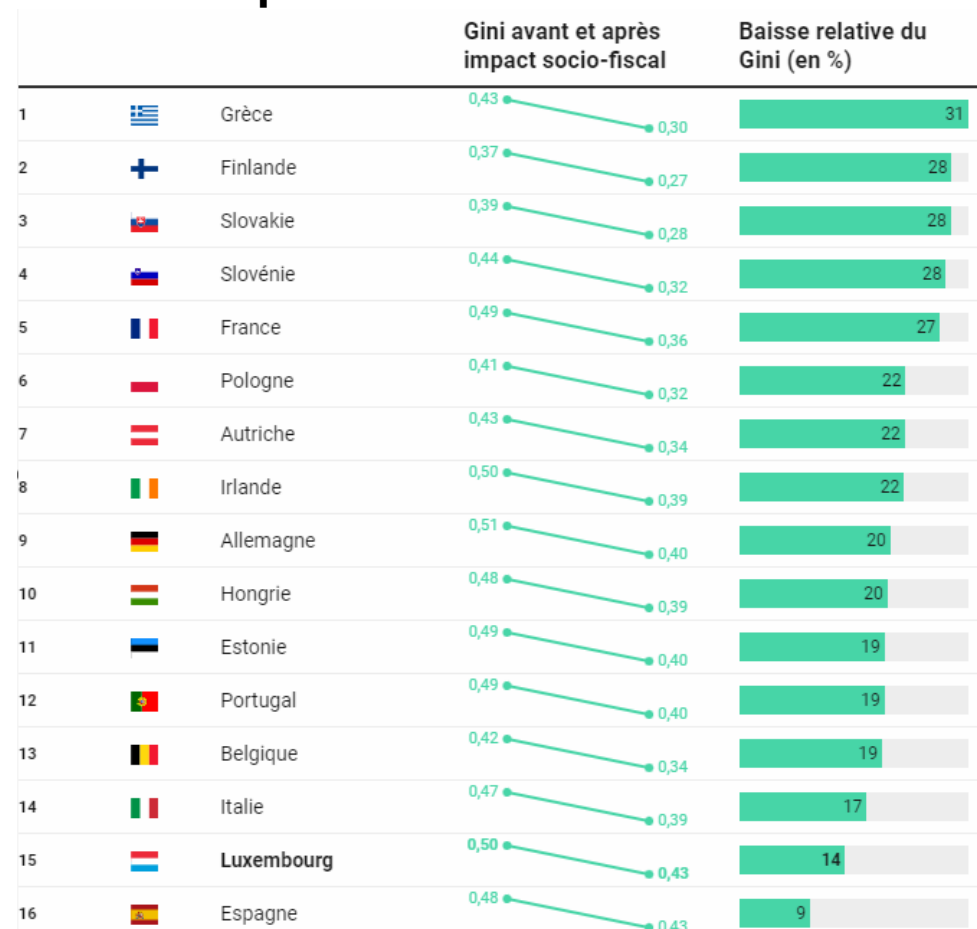
- Au Luxembourg, l'indice de Gini est réduit de 34% par le système socio-fiscal
- Seule l'Estonie fait pire figure en la matière

# Le faible système redistributif luxembourgeois

## Réductions des inégalités de revenus



## Réductions des inégalités de revenus et de patrimoine combiné



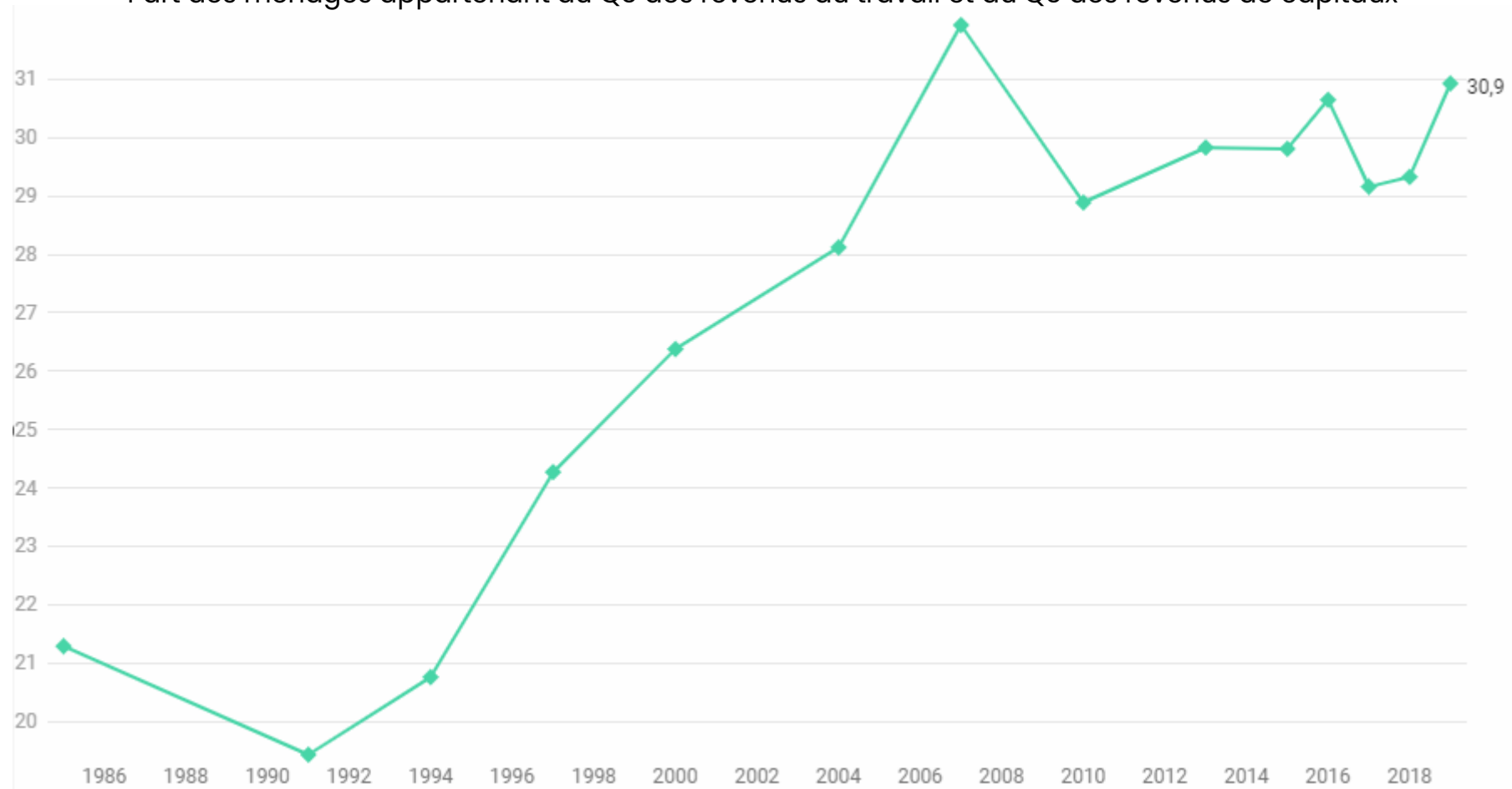
# Homoploutie: Une nouvelle forme d'inégalité

- L' « homoploutie » décrit, selon Branko Milanovic, une société dans laquelle les personnes riches en revenus du travail sont de plus en plus souvent les mêmes que les personnes riches en revenus du capital.
- Ce concept de l'homoploutie, contraire à la pensée capitaliste traditionnelle, existe-t-elle au Luxembourg?
- Quid des risques et des causes de l'émergence de cette nouvelle forme d'inégalité?

# Homoploutie : Une nouvelle forme d'inégalité

## Progression de l'homoploutie au Luxembourg (1985-2019)

Part des ménages appartenant au Q5 des revenus du travail et au Q5 des revenus de capitaux

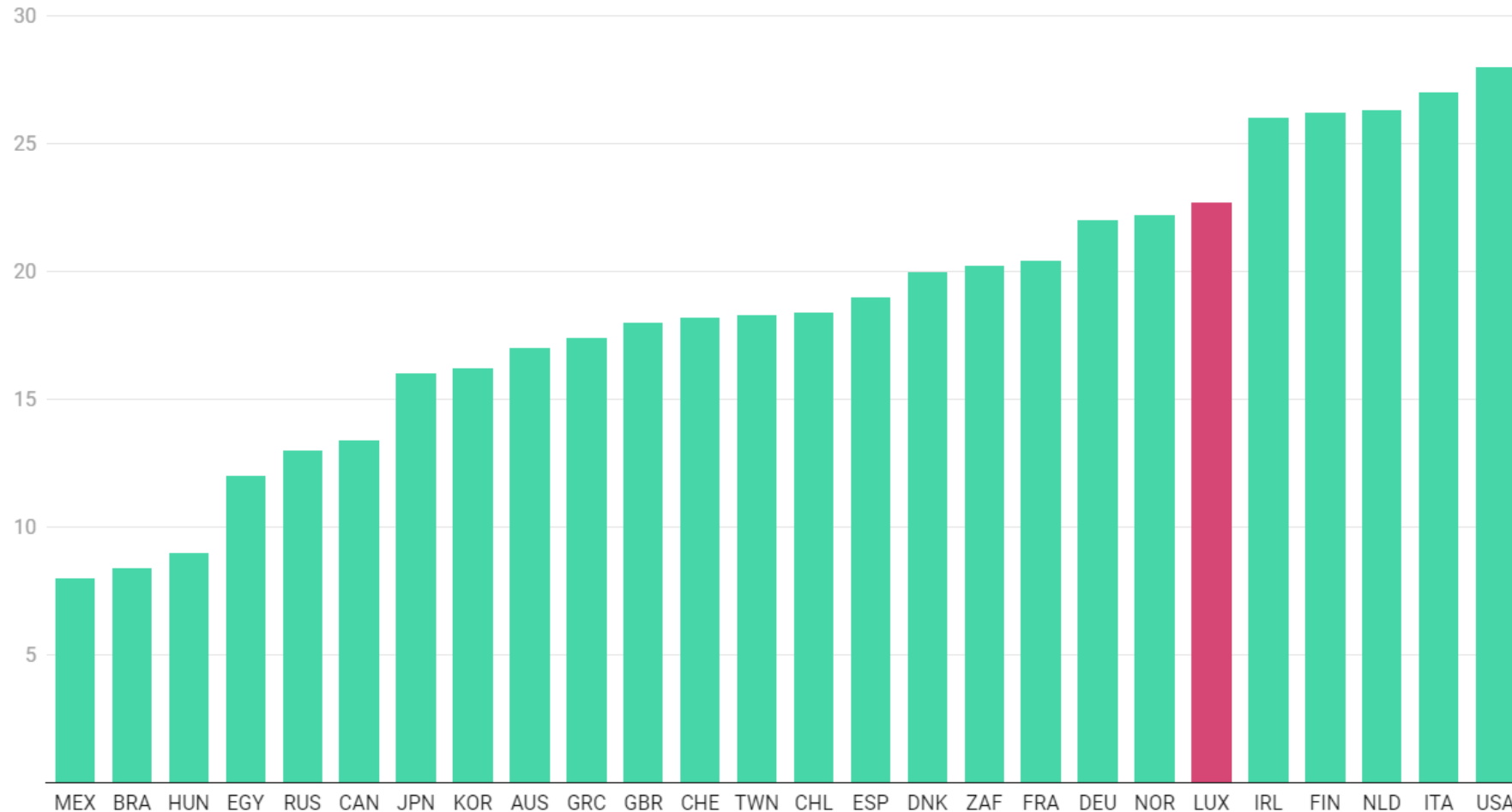


Source: Luxembourg Income Study (LIS) Database <http://www.lisdatacenter.org> (Décembre 2022). Luxembourg: LIS. Graphiques créés avec Datawrapper.

# Homoploutie : Une nouvelle forme d'inégalité

## L'homoploutie: une comparaison internationale (2015-2020)

Part des ménages appartenant au D10 des revenus du travail et au D10 des revenus de capitaux, en %



Source: Branko Milanovic et Luxembourg Wealth Study (LWS) Database <http://www.lisdatacenter.org> (Décembre 2022). Luxembourg: LIS. Graphiques créés avec Datawrapper.

**Merci pour votre attention !**

